


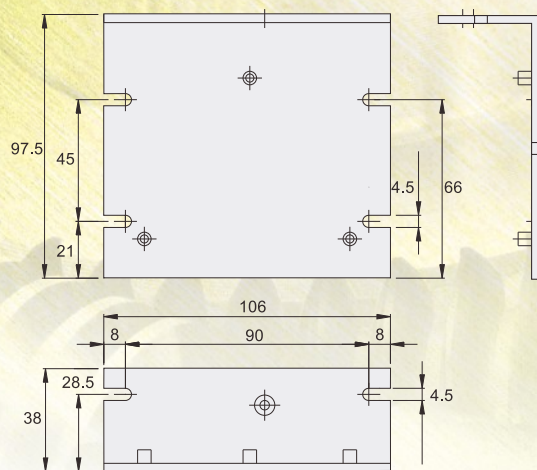


MT900

SCR 型



尺寸圖



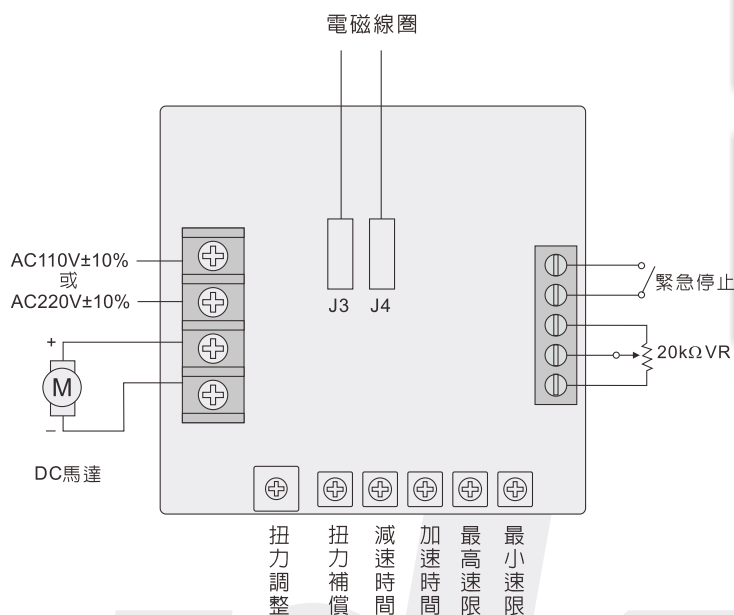
特點

- 輸入電源 110V 或 220V可切選。
- 輸出可達1.5馬力。
- 採用端子台方式，配線方便。
- 具緩升(加速)、緩降(減速)時間調速。
- 具有最高、最低速限調整設定功能。

規格

型號	MT900	
電源	單相 AC110V±10%	單相 AC220V±10%
調速	0~90V	0~180V
加減速時間	0~15 秒以上	
馬達瓦數	1.5HP MAX	
控制方式	SCR切相	
使用溫度	0 ~ 40 °C	
使用濕度	85%RH以下	
尺寸(mm)	97.5(W) x 106(H) x 38(D)	

接線圖



二相步進馬達及驅動器
 三相步進馬達及驅動器
 DC馬達控制器
 AC馬達控制器
 直流無刷馬達及驅動器
 振動盤控制器